





## EL ALETLERİ – ÖZET TABLO

FOTOĞRAF	KISA TANIM	KODLAMA
<p>Tornavida</p> 	Vida sıkmak veya gevşetmek için kullanılır.	Tornavida: vida sıkıp gevşetmek.
<p>Kerpeten</p> 	Çivi sökmek, tel bükme ve kesme için kullanılır.	Kerpeten: çivi sökmek.
<p>Pense</p> 	Küçük parçaları tutmak ve çıkarmakta kullanılır.	Pense: parça tutmak.
<p>Anahtarlar</p> 	Somun sıkma veya gevşetme için kullanılır.	Anahtar: somun sıkma.
<p>Bıçaklar</p> 	Kesme işlerinde kullanılır.	Bıçak: kesme.
<p>Eğeler</p> 	Metallere şekil vermek için talaş kaldırır.	Eğ: şekil vermek.
<p>Keskiler</p> 	Ağaç, metal ve plastik kesme için kullanılır.	Keski: kesme.
<p>Zimba Tabancası</p> 	Parçaları birleştirmek ve sabitlemek için kullanılır.	Zimba tabancası: sabitlemek.

FOTOĞRAF	KISA TANIM	KODLAMA
<p>Raspa</p> 	<p>Yüzeydeki talaşları kaldırmak için kullanılır.</p>	<p>Raspa: yüzey temizlemek.</p>
<p>Cımbız</p> 	<p>Elektronik küçük parçaları tutmaya yarar.</p>	<p>Cımbız: küçük parça tutmak.</p>
<p>Nokta</p> 	<p>Matkapla delinecek yeri işaretlemek için kullanılır.</p>	<p>Nokta: işaretlemek.</p>
<p>Çizecek</p> 	<p>Ahşap, metal ve plastik parçaları çizip işaretlemek için kullanılır.</p>	<p>Çizecek: çizmek ve işaretlemek.</p>
<p>Kurbağacık</p> 	<p>Ayarlanabilir ağızlı anahtar türüdür.</p>	<p>Kurbağacık: ayarlı sıkıtmak.</p>
<p>Mengene</p> 	<p>Parçaları sabit tutmak ve sıkıştırmak için kullanılır.</p>	<p>Mengene: sıkı tutmak.</p>
<p>Murç</p> 	<p>Beton kırıp parçalamakta kullanılır.</p>	<p>Murç: beton kırmak.</p>
<p>Karga Burun</p> 	<p>Parçaları tutmak ve dar alanlara ulaşmak için kullanılır.</p>	<p>Karga burun: ulaşmak ve tutmak.</p>
<p>Yan Keski</p> 	<p>Kablo sıyırma ve tel kesmek için kullanılır.</p>	<p>Yan keski: tel kesmek.</p>

FOTOĞRAF	KISA TANIM	KODLAMA
<p>Perçin</p> 	İki veya daha fazla malzemeyi birleştiren bağlantı elemanıdır.	Perçin: birleştirmek.
<p>Pim</p> 	Parçaları birleştirmeye yarayan metal veya plastik parçadır.	Pim: parçaları birleştirmek.
<p>Kama</p> 	Makine elemanlarını millerle birleştirmeye yarar.	Kama: sabitlemek.
<p>Kumpas</p> 	İç çap, dış çap ve derinlik ölçmede kullanılır.	Kumpas: ölçmek.
<p>Planya Makinesi</p> 	Ahşap yüzeyleri düzeltmek ve rendelemek için kullanılır.	Planya: rendelemek.
<p>İşkence</p> 	Parçaları sıkıştırma ve bağlama işlerinde kullanılır.	İşkence: sıkıştırmak.
<p>Pedal</p> 	Makineyi ayakla kontrol etmeye yarar.	Pedal: kontrol etmek.
<p>Havya</p> 	Elektronik elemanları lehimlemek için kullanılır.	Havya: lehim yapmak.

FOTOĞRAF	KISA TANIM	KODLAMA
<p>İtici</p> 	<p>Sıkıştırılmış parçaların sökölüp takılmasında kullanılır.</p>	<p>İtici: söküp takmak.</p>
<p>Makas</p> 	<p>Metal sac kesiminde kullanılan el aletidir.</p>	<p>Makas: kesmek.</p>
<p>Rondela (Pul)</p> 	<p>Somun ve cıvata arasında kullanılan destek parçasıdır.</p>	<p>Rondela: desteklemek.</p>
<p>Somun</p> 	<p>Cıvata ile kullanılan bağlantı elemanıdır.</p>	<p>Somun: bağlantı sağlamak.</p>
<p>Cıvata</p> 	<p>Parçaları birbirine bağlamak için kullanılır.</p>	<p>Cıvata: bağlamak.</p>
<p>Keser</p> 	<p>Çivi çakma, sökme ve ahşap yontmada kullanılır.</p>	<p>Keser: çivi çakmak.</p>
<p>Nacak</p> 	<p>Odun kırmak ve kesmek için kullanılır.</p>	<p>Nacak: odun kırmak.</p>